




Grundriss EG M. 1:50 bestehend

- | | | | |
|---|--------------------------|---|--|
|  | Bauteil bestehend |  | bestehendes Gebäude |
|  | Bauteil wird abgebrochen |  | neuer Gebäudeteil, vergrössertes OG |
|  | Bauteil neu | | |

